

Lycée Jean

ROSTAND

B T S

E c o n o m i e

S o c i a l e

F a m i l i a l e

Pourquoi s'orienter vers le BTS ESF?

- 1- Vous voulez devenir Conseiller en économie sociale familiale
- 2- Vous ne savez pas encore vraiment ce que vous voulez faire mais vous êtes attirés par les différents domaines du social
- 3- ...

Le Technicien Supérieur en Économie Sociale Familiale

- Technicien de la **VIE QUOTIDIENNE**

Il participe à la réalisation des missions des établissements et des services qui l'emploient

Il intervient dans les domaines de la vie quotidienne :

- **alimentation-santé,**
- **budget,**
- **consommation,**
- **environnement-énergie,**
- **habitat-logement....**

Des mots clés

- Ecoute / respect / non-jugement
- Accompagnement individuel et collectif
- Aide
- Soutien
- Diagnostic social
- Expertise
- Communication
- Équipe
- Et beaucoup d'autres.....

Objectif de formation

- Le Technicien Supérieur en Économie Sociale Familiale doit être capable de :
 - S'informer – Communiquer – Analyser
 - Ex : identifier les besoins d'un usager
 - Organiser – Gérer
 - Ex : planifier des activités
 - Mettre en œuvre
 - Ex : concevoir et conduire une action d'information
 - Évaluer et Rendre Compte
 - Ex : évaluer les actions , les résultats des solutions proposées

Fonctions assurées par un technicien supérieur en ESF

- Expertise et Conseils Technologiques
 - *Ex : Réaliser des études et conseiller en matière d'achat de produits, de matériels et d'équipements.*
 - *Ex : Conseil pour la gestion budgétaire d'un ménage*
- Animation – Formation – Communication professionnelle
 - *Ex : Organiser des activités (réunions d'information, ateliers, ...).*
 - *Ex : Animer des ateliers.*
 - *Ex : Produire des documents techniques.*
 - *Ex : Animer des équipes de travail.*

Fonctions assurées par un technicien supérieur en ESF

- Organisation technique de la vie quotidienne dans un service, dans un établissement
 - *Ex : Participer à l'accueil.*
 - *Ex : Gérer l'entretien des locaux et du linge.*
 - *Ex : Assurer le suivi du paiement de différentes prestations de service, de loyers,...*

Recrutement

Au lycée Jean Rostand

- Être titulaire :
 - d'un bac technologique ST2S, STL, ou général
 - Ou d'un bac pro services de proximité et vie locale (SPVL) ou ASSP Accompagnement, Soins et Services à la Personne
 - Possibilité d'avoir fait 1 ou 2 ans à la fac (possibilité de se « tromper » dans son orientation, sorte de deuxième chance!)
- Étude du dossier (résultats scolaires, motivations,....).
- Effectif : 24 étudiants
 - TP et TD groupes de 12 étudiants

Durée de formation

Durée hebdomadaire de cours

- ▶ La durée de la formation est de 2 ans
 - 28 heures de cours par semaine
 - Plusieurs heures de travail personnel

Disciplines enseignées

Module 1 : CONSEIL ET EXPERTISE TECHNOLOGIQUES

- 1.1. Santé - Alimentation -Hygiène
- 1.2. Sciences physiques et chimiques appliquées
- 1.3. Habitat - Logement
- 1.4. Économie – Consommation
- 1.5. Méthodologie d'investigation

Disciplines enseignées

Module 2 : ANIMATION FORMATION

- 2.1. Intervention sur le quotidien et son évolution
- 2.2. Techniques d'animation et de formation
- 2.3. Connaissance des publics
- 2.4. Méthodologie de projet

Disciplines enseignées

Module 3 : COMMUNICATION PROFESSIONNELLE

- 3.1. Communication écrite et orale
- 3.2. Design de communication visuelle

Disciplines enseignées

Module 4 :

TRAVAIL EN PARTENARIAT, INSTITUTIONNEL ET INTER INSTITUTIONNEL

- 4.1. Connaissance des politiques, des dispositifs et des institutions
- 4.2. Analyse du fonctionnement des organisations

Disciplines enseignées

Module 5 :

GESTION DE LA VIE QUOTIDIENNE DANS UN SERVICE OU DANS UN ETABLISSEMENT

- 5.1. Démarche qualité
- 5.2. Techniques de gestion des ressources humaines
- 5.3. Aménagement des espaces de vie
- 5.4. Design d'espace
- 5.5. Design de produits
- 5.6. Circuits des repas, du linge, des déchets
- 5.7. Gestion budgétaire

- **LVE : 2h / semaine**

- **Actions professionnelles**

1/2 journée par quinzaine

Elles permettent aux étudiants d'appréhender un problème ou une situation sous ses aspects multi-dimensionnels, de développer l'esprit d'équipe, l'initiative, l'autonomie et le sens des responsabilités.

Ex : Forum petite enfance

Stages en milieu professionnel

- Ils favorisent la construction du projet personnel et professionnel
- Ils sont obligatoires pour valider le BTS.

13 semaines au total

- En première année : **6 ou 7 semaines**
- En deuxième année : **6 ou 7 semaines**

Exemple d'emploi du temps des BTS ESF 1ere année 2019/2020

| | lundi | mardi | mercredi | jeudi | vendredi | | | | |
|-------|--|---|---|---|---|--|--|--|--|
| 8h15 | INTERV.QUOTID.EVOL GLEVEAU, E 003 | | COMM.ECRITE ET ORALE BACHELET [BTS1 ESF G1] E 002 | METHODO.D'INVESTIG GAINVILLE [BTS1 ESF G2] E 004 | TR.PARTEN.INST.INTER GLEVEAU E 003 | | | | |
| | TECHNQ.ANIMAT. FORM. GLEVEAU, E 003 | | | | | | | | |
| 9h10 | ALIM.-SANTE-HYGIENE GAINVILLE E 004 | CONNAISS.PUBLICS TRAVERS E 003 | METHODO.D'INVESTIG GAINVILLE [BTS1 ESF G1] E 004 | COMM.ECRITE ET ORALE BACHELET [BTS1 ESF G2] E 002 | HABITAT-LOGEMENT HERRIER E 003 | | | | |
| 10h05 | HABITAT-LOGEMENT GAINVILLE [BTS1 ESF G1] E 002 | ECONOMIE-CONSO MMAT HALIMI E 003 | ANGLAIS LV1 JOUVET C 103 LV | ALIM.-SANTE-HYGIENE COULON [BTS1 ESF G1] E 002 | CONNAISS.PUBLICS TRAVERS [BTS1 ESF G2] E 003 | ALIM.-SANTE-HYGIENE COULON E 003 | | | |
| 10h20 | | | | TECHNQ.ANIMAT. FORM. GLEVEAU [BTS1 ESF G2] E 103 Info 16 | | CONNAISS.PUBLICS TRAVERS [BTS1 ESF G1] E 003 | ALIM.-SANTE-HYGIENE COULON [BTS1 ESF G2] E 002 | EXPRESSION FRANCAISE LE COUTOUR N 108 FPH | |
| 11h15 | TECHNQ.ANIMAT. FORM. GLEVEAU [BTS1 ESF G1] E 103 Info 16 | HABITAT-LOGEMENT GAINVILLE [BTS1 ESF G2] E 002 | | | | | | | |
| 12h10 | | | | | HABITAT-LOGEMENT HERRIER E 003 | | | | |
| 13h05 | | | ACTION PROFESSIONN. GLEVEAU [BTS1 ESF G1] E 003 | ACTION PROFESSIONN. GLEVEAU <BTS1ESF> BTS1 ESF G2 E 003 | | | | | |
| 14h00 | DEVOIRS E 003 | ACTION PROFESSIONN. HERRIER [BTS1 ESF G1] E 002 | ACTION PROFESSIONN. GAINVILLE [BTS1 ESF G2] E 004 | SC.PHYS.&CHIM.APPLIG QUERUEL [BTS1 ESF G1] D 202 HP*TP, SPC | SC.PHYS.&CHIM.APPLIG QUERUEL [BTS1 ESF G2] D 202 HP*TP, SPC | COMM.ECRITE ET ORALE GLEVEAU <BTS1ESF> BTS1 ESF G1 E 003 | DESIGN COMM. VISUEL MOMMERT <BTS1ESF> BTS1 ESF G2 E 004 | TPVE GAINVILLE <BTS1ESF> BTS1 ESF G1 E 001 cuisine | TPVE HERRIER [BTS1 ESF G2] |
| 14h55 | | | | ECONOMIE-CONSO MMAT HALIMI [BTS1 ESF G2] E 003 | ECONOMIE-CONSO MMAT HALIMI [BTS1 ESF G1] E 003 | | DESIGN COMM. VISUEL MOMMERT <BTS1ESF> BTS1 ESF G1 E 004 | COMM.ECRITE ET ORALE GLEVEAU <BTS1ESF> BTS1 ESF G2 E 003 | |
| 15h50 | | | ECONOMIE-CONSO MMAT HALIMI [BTS1 ESF G1] E 003 | ECONOMIE-CONSO MMAT HALIMI [BTS1 ESF G2] E 003 | | DESIGN COMM. VISUEL MOMMERT E 004 | | TPVE HERRIER [BTS1 ESF G1] | TPVE GAINVILLE [BTS1 ESF G2] E 001 cuisine |
| 16h05 | | | SC.PHYS.&CHIM.APPLIG QUERUEL [BTS1 ESF G2] D 202 HP*TP, SPC | SC.PHYS.&CHIM.APPLIG QUERUEL [BTS1 ESF G1] D 202 HP*TP, SPC | | | | | |
| 17h00 | | | | | | ECONOMIE-CONSO MMAT HALIMI [BTS1 ESF G1] E 004 | SC.PHYS.&CHIM.APPLIG QUERUEL <BTS1ESF> BTS1 ESF G2 BANA SPC TP | ECONOMIE-CONSO MMAT HALIMI [BTS1 ESF G2] E 004 | |
| 17h55 | | | | | | SC.PHYS.&CHIM.APPLIG QUERUEL <BTS1ESF> BTS1 ESF G1 BANA SPC TP | | | |

BTS Économie Sociale Familiale - Examen

- E.1 Langue vivante étrangère :
CCF 2 situations d'évaluation
- E.2 Conseil et expertise technologiques
Ponctuelle Écrite
- E.3 Conseil et expertise technologiques
Épreuve pratique CCF 2 situations d'évaluation
- E.4 ICAF et méthodologie de projet
Ponctuelle Orale
- E.5 Connaissance des politiques sociales et connaissances
des publics
Ponctuelle Écrite

Secteurs d'activités

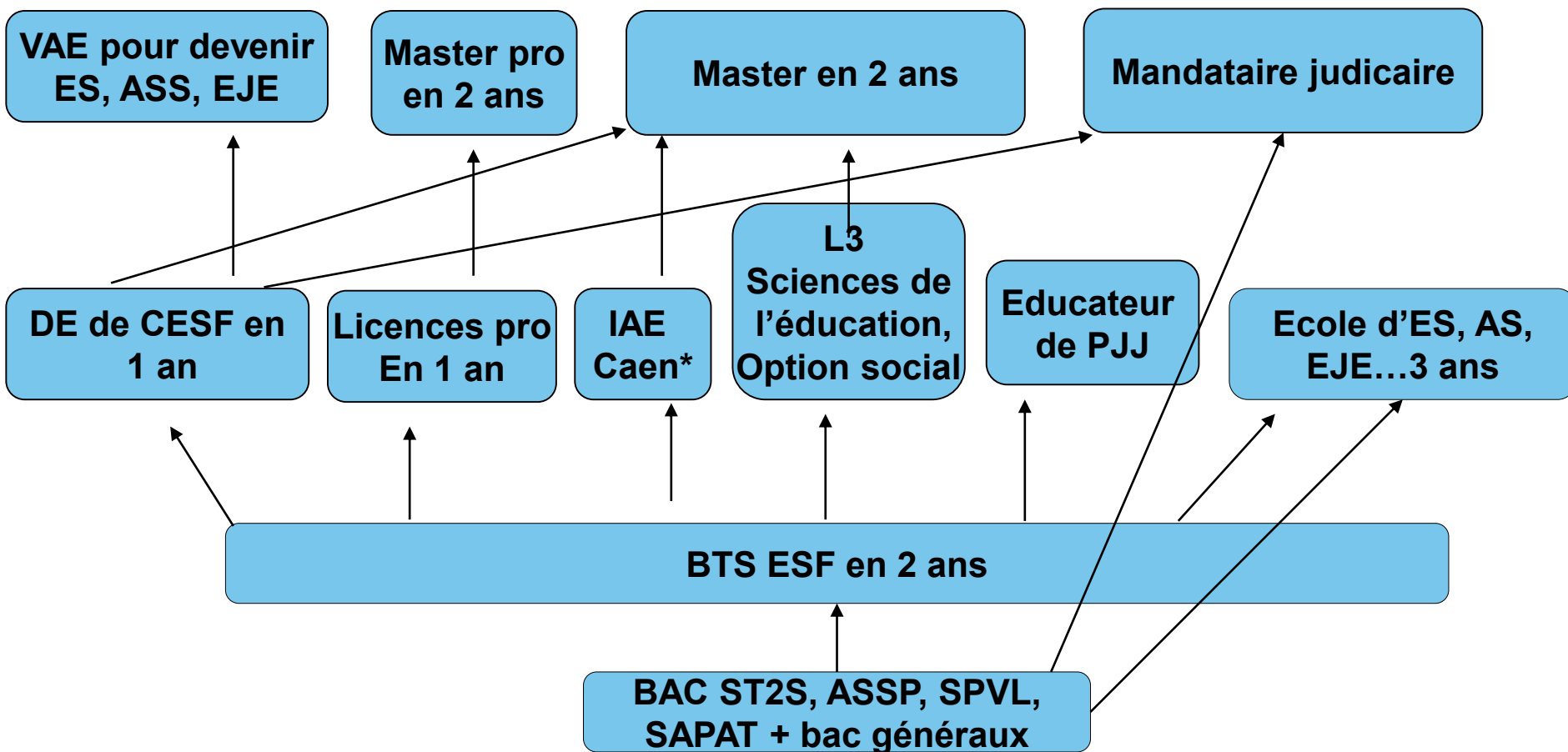
- Associations d'insertion par la formation
- Associations tutélaires
- Associations familiales
- Collectivités territoriales
- Fournisseurs d'énergie
- Services d'Aide à domicile et emplois de services aux particuliers
- Services d'Action sociale des associations (association d'insertion, caritatives...)
- Services de prévention santé
- Habitat social; Bailleurs sociaux;
- Accueil collectif pour personnes âgées, personnes handicapées,...
- Organismes de protection du consommateur
- Associations
- Animation socio-culturelle,
- Maisons-relais, résidence sociales, logements foyers
- ...

Poursuites d'études possibles

- Conseiller en Économie Sociale Familiale
- Licence 3 puis master « ex. : Management de la santé et du social » (IUP)
- Licences Professionnelles
 - « Intervention sociale option connaissance de la ville et des métiers de l'intervention sociale »
 - « Intervention sociale option économie sociale »
 - « Promotion et prévention pour la santé »

.....

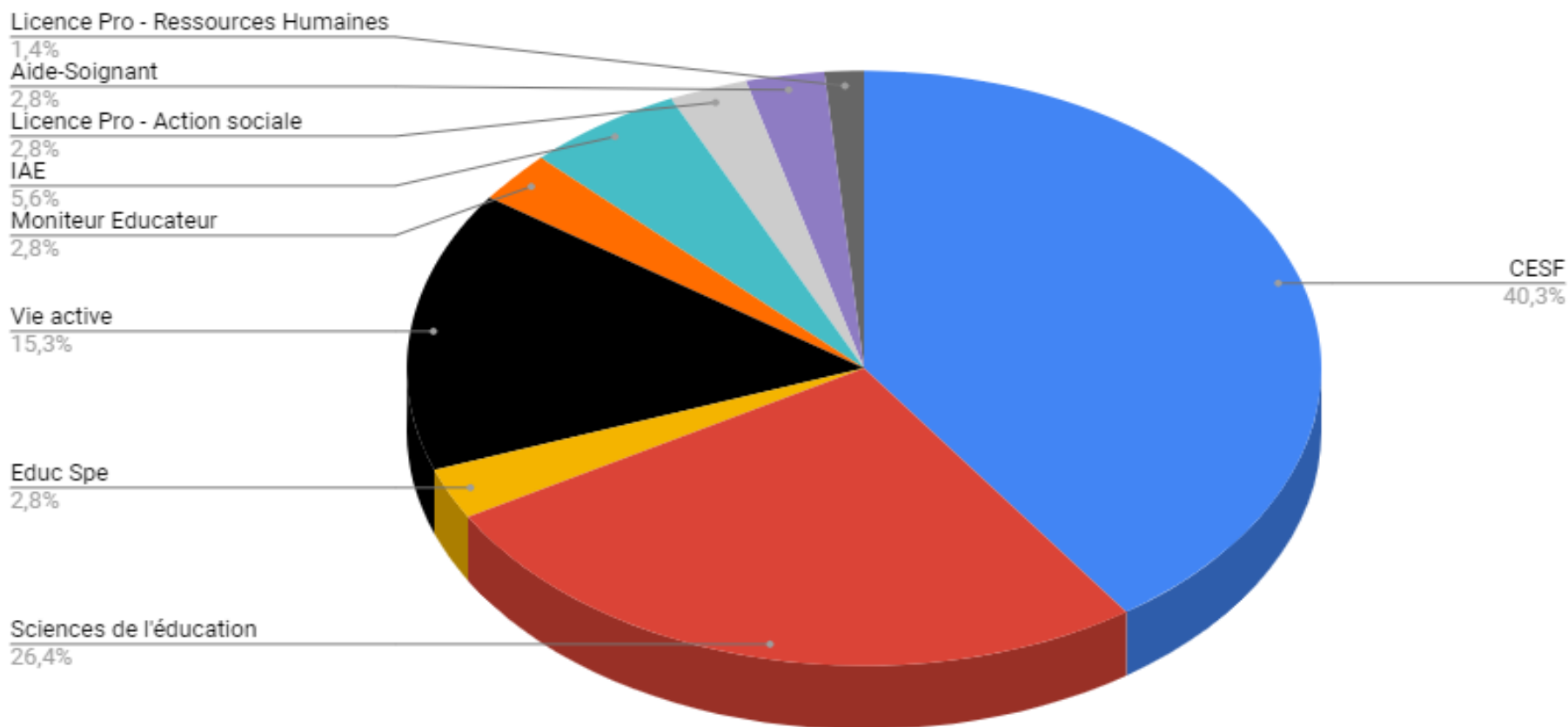
Une stratégie pour intégrer le domaine social



* Institut d'Administration des Entreprises - Licence management du social et de la santé

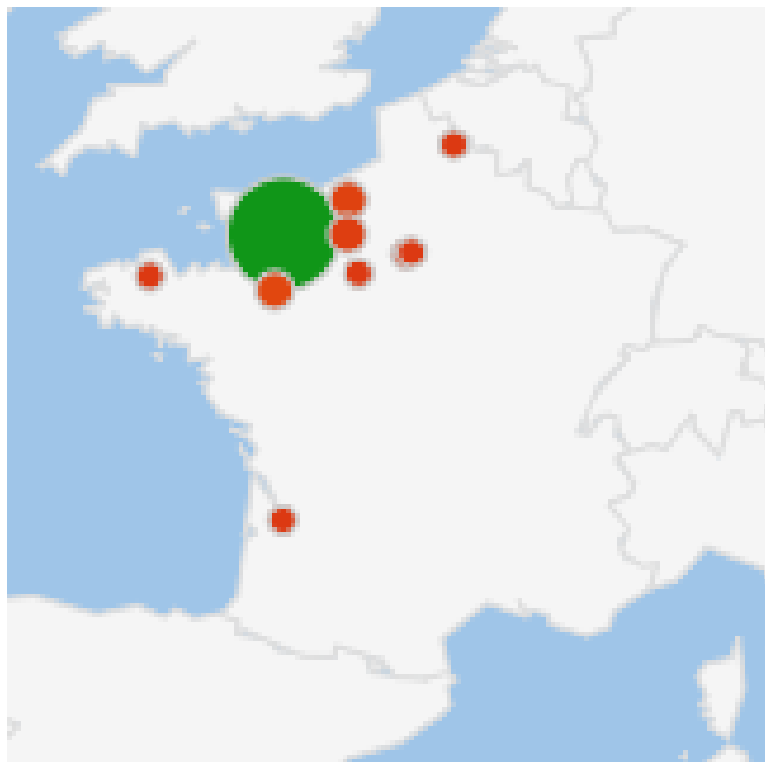
Exemples de poursuites d'études de nos étudiants

Orientation post BTS



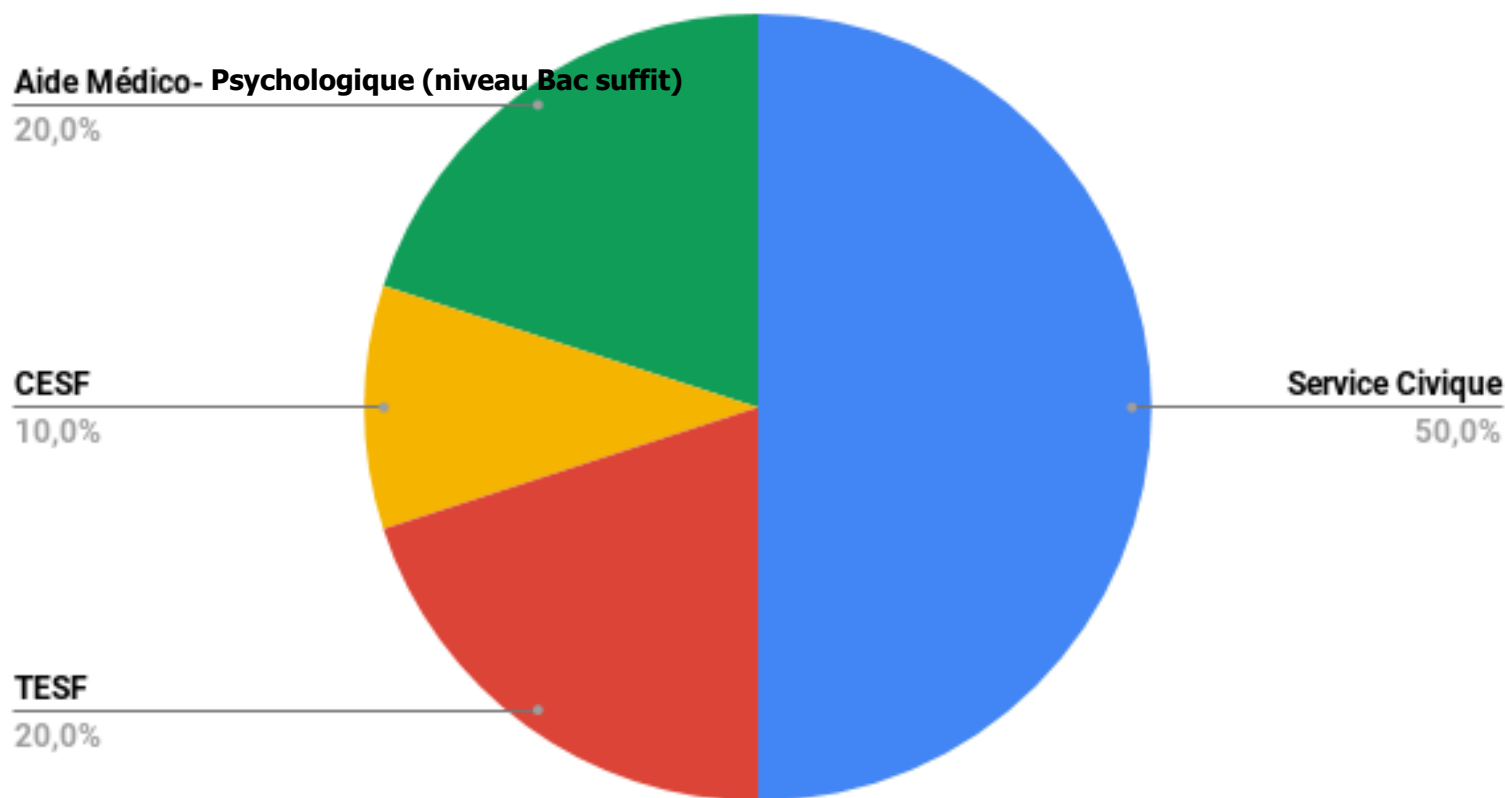
Données actualisées 2020 (pour les 5 dernières années)
BTS ESF Lycée Jean Rostand - Caen

Poursuites d'études possibles... Où ça ?



Données actualisées 2020 (pour les 5 dernières années)
BTS ESF Lycée Jean Rostand - Caen

Quels emplois... Juste après le BTS

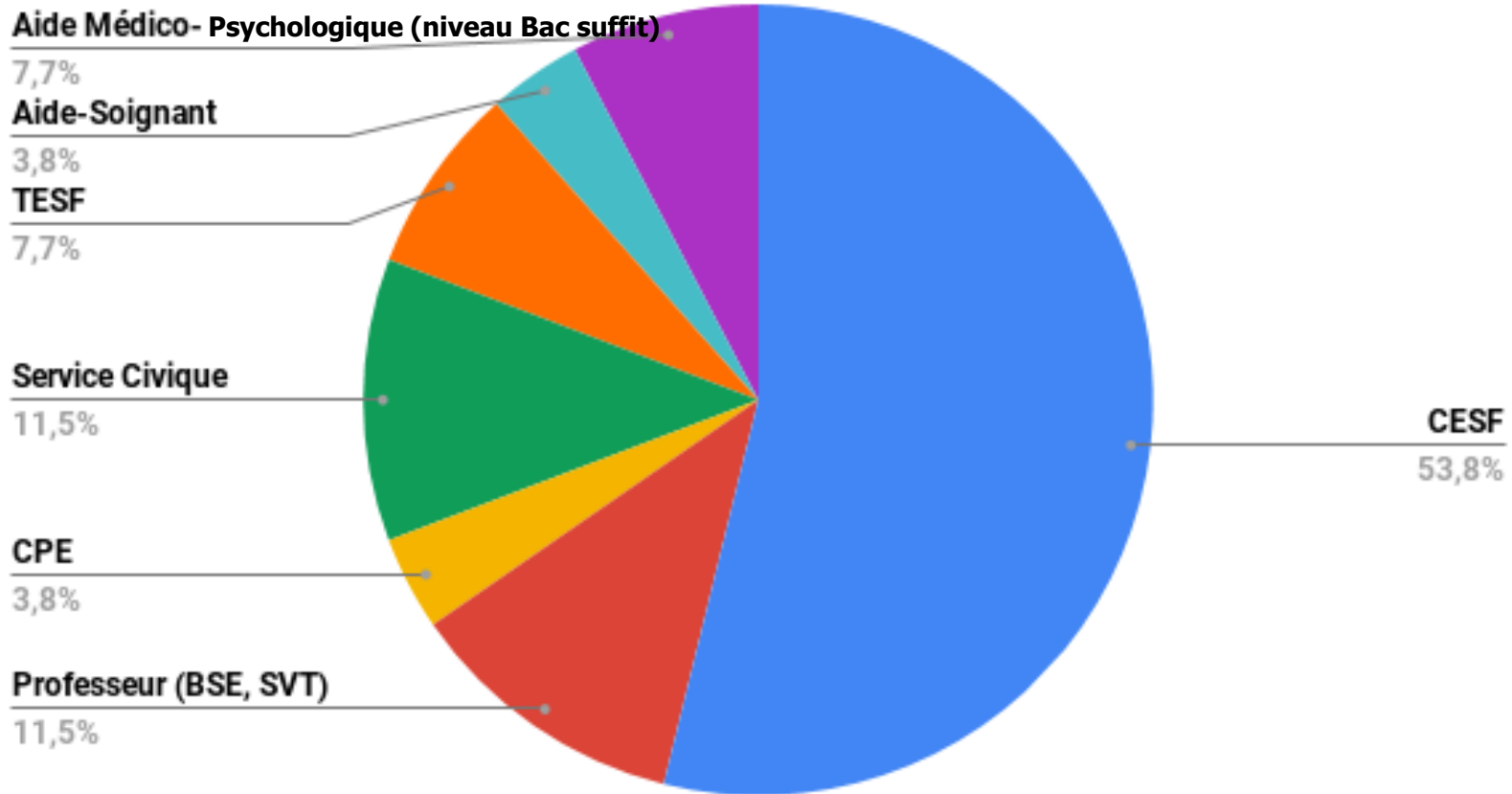


TESF = Technicien Supérieur ESF, ou poste proche nommé différemment

Données actualisées 2020 (pour les 5 dernières années)
BTS ESF Lycée Jean Rostand - Caen

Quels emplois... Après l'ensemble des études

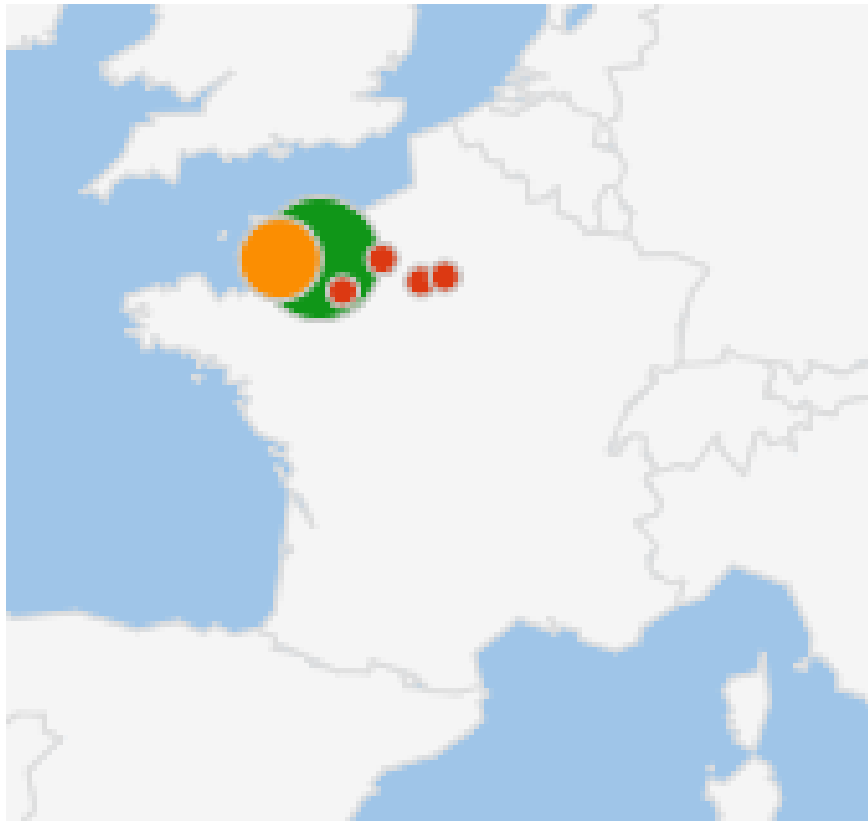
Secteur SANTE-SOCIAL



TESF = Technicien Supérieur ESF, ou poste proche nommé différemment

Données actualisées 2019 (pour les 5 dernières années)
BTS ESF Lycée Jean Rostand - Caen

Quels emplois... Où ça ?

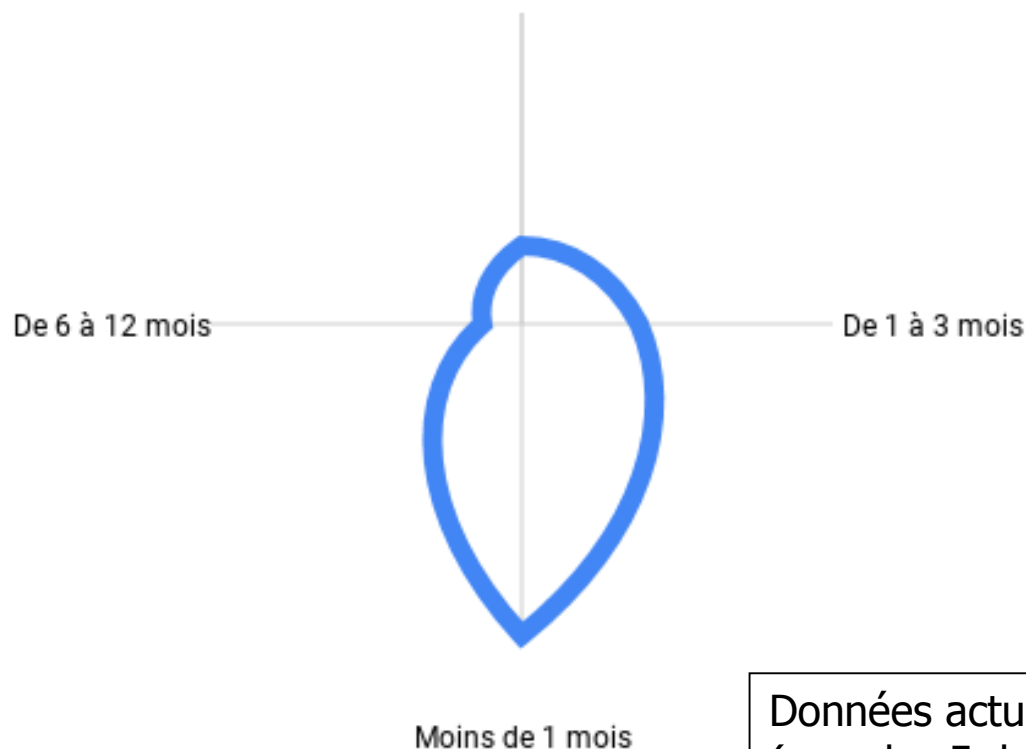


TESF = Technicien ESF, ou poste proche
nommé différemment

Données actualisées 2020 (pour les 5 dernières années)
BTS ESF Lycée Jean Rostand - Caen

Quels emplois... Après combien de temps ?

Temps d'accès à l'emploi De 3 à 6 mois



Données actualisées 2020
(pour les 5 dernières années)
BTS ESF Lycée Jean Rostand - Caen

Conclusion

- Vidéo réalisée par les étudiants de BTS ESF, promotion 2016
- Vidéo ONISEP CESF